

## INSTALLATIONSANVISNING

# Kåbe Ingjutningsram - färdig från fabrik

## Beställning

Vid beställning ange ramtyp samt helst utvändiga mått. Om måtten avser ursparing, matta eller galler, måste detta särskilt anges.

Vi levererar även ingjutningsramar i varmförzinkat stål, rostfritt syrafast stål och mässing. Överlåt ansvaret för måttpassningen på tillverkaren genom att beställa ram, matta och/eller galler samtidigt. Meddela måtten i ordning A x B.

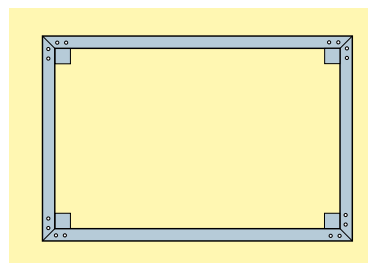
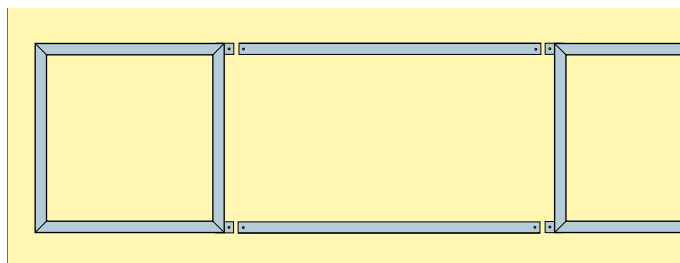
A= bredd vänster till höger.

B= gångriktning framkant till bakkant.


Kontakta oss för mer information.

## Färdig från fabrik

Vrid kramlorna åt önskat håll före ingjutningen. Överkant betong skall vara i nivå med överkanten på ramen. Golvet i försänkningen skall vara i nivå med överkant underflänsen.



*Exempel på hur större ramar kan levereras.*

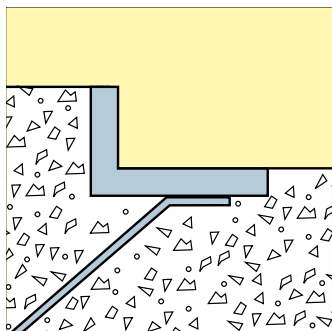


Ram med stag som har flänsen neråt vid ingjutningen.

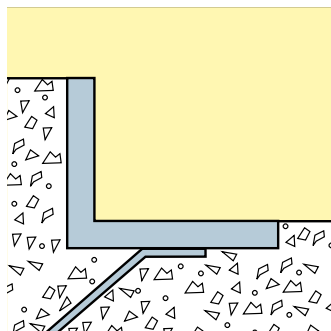


Ram med stag som har flänsen uppåt, sk mellanstag.

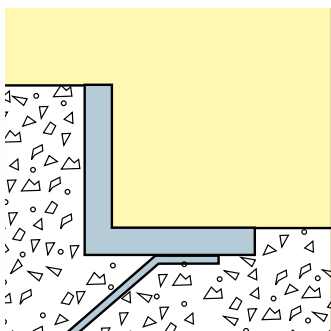
## Profiler




Kåbe 12R. För mattor höjd 10-14 mm.  
Profil 16 x 26 x 4 mm.



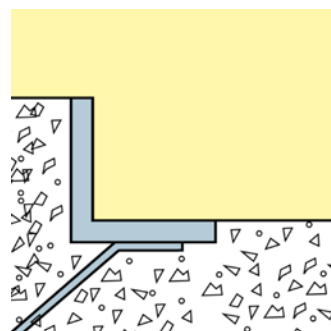
Kåbe 20R. För mattor och galler höjd  
20-22 mm. Profil 25 x 31 x 4 mm.



Kåbe 22R. För mattor och galler höjd  
20-22 mm. Profil 25 x 25 x 3 mm.



Kåbe 25R. För mattor och galler höjd  
25 mm. Profil 31 x 25 x 4 mm.



Kåbe 17R. För mattor och galler höjd  
15-20 mm. Profil 20 x 30 x 3 mm.