

## MONTAGEANLEITUNG

# Kåbe Winkelrahmen – zum sofortigen Einbau

## Bestellung

Bei einer Bestellung sind der Rahmentyp sowie idealerweise die Außenmaße anzugeben. Wenn die Maße für die Aussparung, die Matte oder das Gitter gelten, ist dies besonders anzugeben.

Wir liefern auch Winkelrahmen aus feuerverzinktem Stahl, rostfreiem und säureresistentem Stahl sowie Messing. Übertragen Sie die Verantwortung für die Maßhaltigkeit auf den Hersteller, indem Sie Rahmen, Matte und/oder Gitter zusammen bestellen. Geben Sie die Maße in der Reihenfolge A x B an.

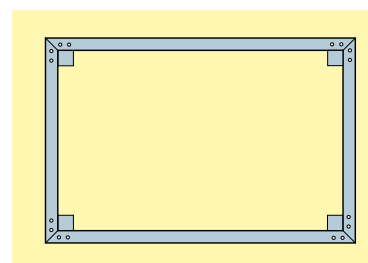
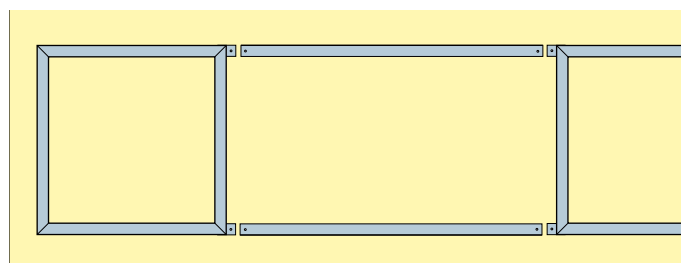
A= Breite von links nach rechts.

B= Laufrichtung von vorderer bis hinterer Kante.


Wenden Sie sich an uns für weitere Informationen.

## Zum sofortigen Einbau


Die Maueranker werden vor dem Eingießen in die erforderliche Richtung gedreht. Die Betonoberkante muss auf gleicher Höhe wie die Oberkante des Rahmens liegen. In der Versenkung muss der Boden auf gleicher Höhe wie die Oberseite der unteren Schenkel liegen.



*Beispiel, wie größere Rahmen geliefert werden können.*

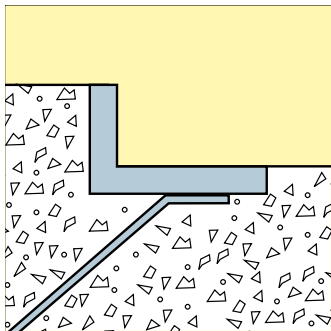


Rahmen mit Strebe, deren eine Schenkelseite beim Eingießen nach unten weist.

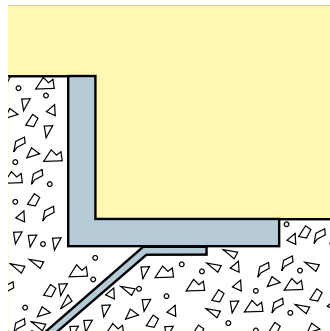


Rahmen mit Strebe, deren eine Schenkelseite beim Eingießen nach oben weist (sog. Zwischenstrebe).

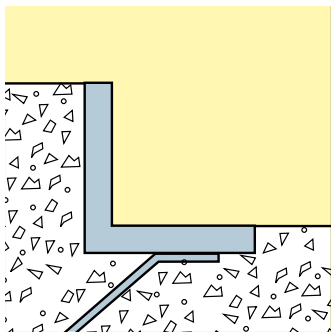
## Profile




Kåbe 12R. für 10–14 mm  
Mattenhöhe.  
Profile 16 x 26 x 4 mm.



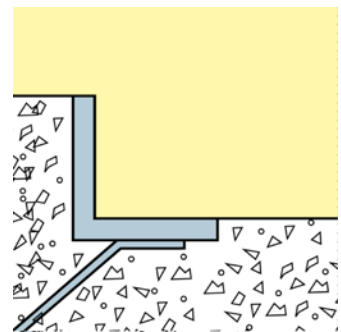
Kåbe 20R. für 20–22 mm  
Matten- bzw. Gitterrosthöhe.  
Profile 25 x 31 x 4 mm.



Kåbe 22R. für 20–22 mm  
Matten- bzw. Gitterrosthöhe.  
Profile 25 x 25 x 3 mm.



Kåbe 25R. für 25 mm  
Matten- bzw. Gitterrosthöhe.  
Profile 31 x 25 x 4 mm.



Kåbe 17R. für 15–20 mm  
Matten- bzw. Gitterrosthöhe.  
Profile 20 x 30 x 3 mm.